



中国石油化工股份有限公司
2009年中期业绩发布

2009年8月24日
香港



前瞻性陈述

本演讲及本演讲稿包括“前瞻性陈述”。除历史事实陈述外，所有本公司预计或期待未来可能或即将发生的业务活动、事件或发展动态的陈述(包括但不限于预测、目标、估计及经营计划)都属于前瞻性陈述。受诸多可变因素的影响，未来的实际结果或发展趋势可能会与这些前瞻性陈述出现重大差异。这些可变因素包括但不限于：价格波动、实际需求、汇率变动、勘探开发结果、储量评估、市场份额、行业竞争、环境风险、法律、财政和监管变化、国际经济和金融市场条件、政治风险、项目延期、项目审批、成本估算及其他非本公司可控制的风险和因素。本公司并声明，本公司今后没有义务或责任对今日作出的任何前瞻性陈述进行更新。



目录

- 2009至2011年发展规划
- 上半年业绩概况
- 上半年分板块经营业绩
- 下半年生产经营安排



2009至2011年发展规划



发展战略



加快发展的战略基点

- 科技创新
- 管理创新
- 队伍素质的提高

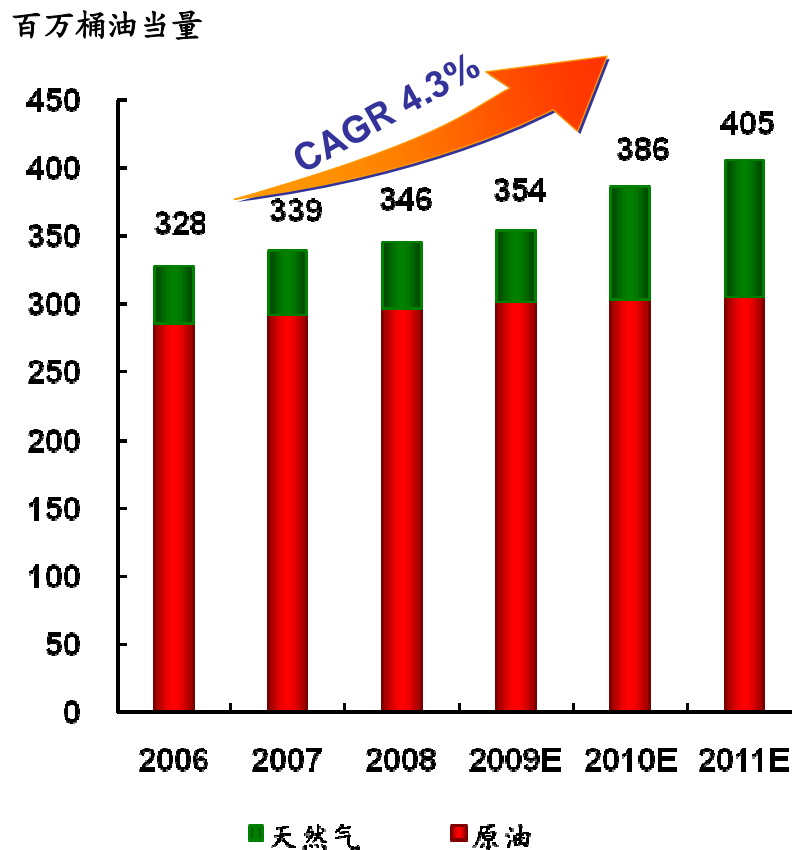


勘探开采板块发展措施

贯彻“稳定东部、加快西部、发展南方、突破海上”的方针，努力实现增储上产和资源战略接替

- 勘探实现储量增长
- 保持境内原油产量稳定增长
 - ◆ 东部地区力争实现稳产增产
 - ◆ 西部新区加快产能建设
- 实现天然气业务快速发展
 - ◆ 组织川气东送项目投产运行
- 开拓海外油气资源

境内油气产量

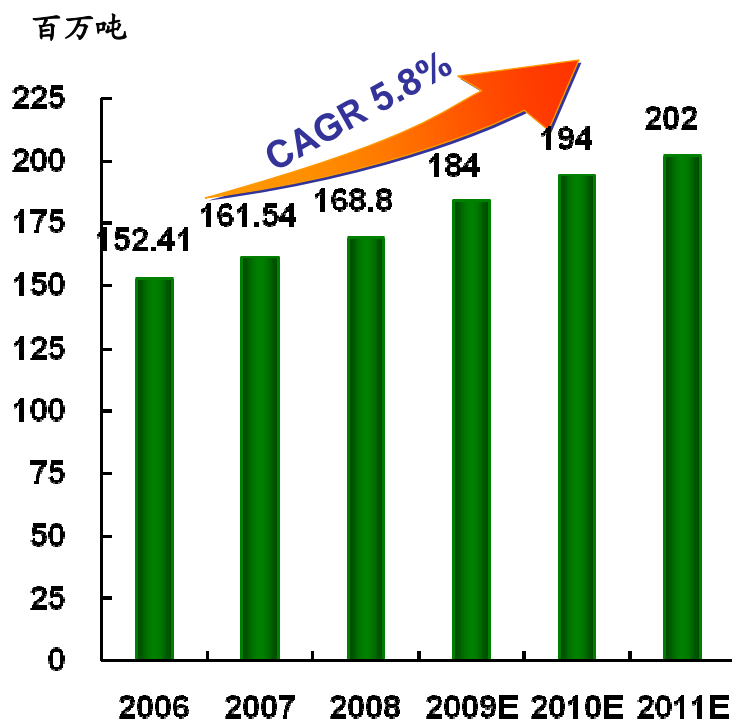




炼油板块发展措施

- 调整优化炼油布局
- 提高原油加工适应能力
- 加快现代物流体系建设
- 实现产品质量升级
- 实现大型化、一体化和集群化
- 稳妥推进海外炼化、仓储建设
- 做大原油贸易，保障原油安全稳定供应

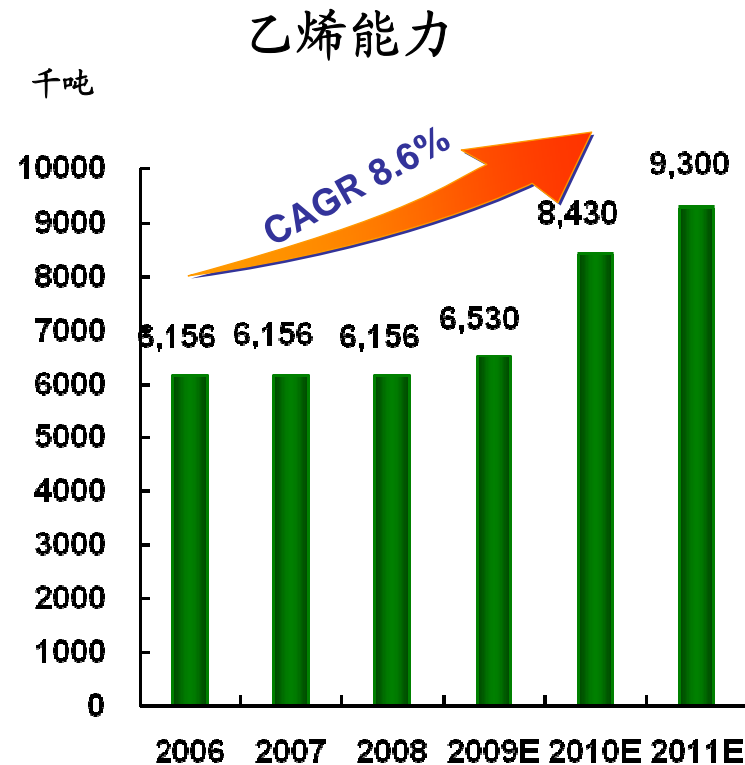
原油加工量





化工板块发展措施

- 发挥一体化优势，大力发展高端产品，持续增强化工业务竞争优势
- 合理安排乙烯和芳烃等产业链的发展
- 实现化工原料多元化
- 统筹国内外两个市场，加快完善营销网络
- 扩大国内市场份额，积极拓展海外市场。

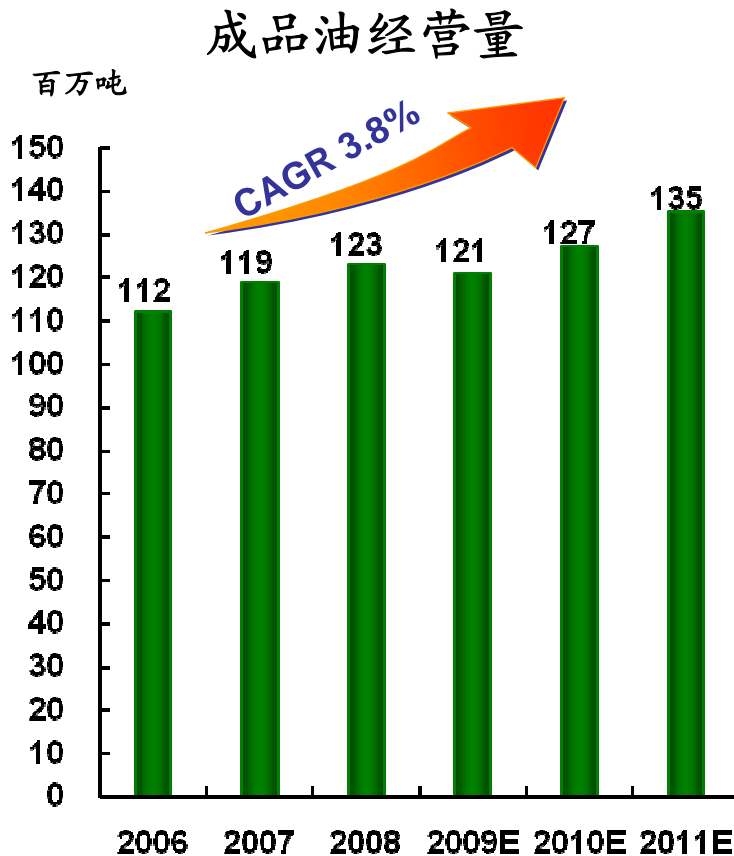


注：包括合资乙烯项目的全部产能



营销与分销板块发展措施

- 拓展市场，完善营销网络，全面提升市场竞争力
- 扩大零售和直销，提高终端销售比例
- 合理调整油库布局，全力推进加油站和管道网络建设
- 大力发展非油业务





上半年业绩概况



2009年上半年市场环境

- 中国政府实施促进经济增长的一揽子计划
 - ◆ 国内生产总值（GDP）增长7.1%
- 国际原油价格从低位大幅反弹
- 境内成品油需求止跌企稳
 - ◆ 成品油表观消费量同比下降4.8%，其中一季度下降8.5%，二季度下降1.4%
- 化工产品需求和价格从去年第四季度的谷底逐步上升
 - ◆ 乙烯当量消费量同比增长3.5%
- 境内成品油价格形成机制正在逐步完善



盈利状况

人民币，百万元	2007年上半年	2008年上半年	2009年上半年	2009年 上半年同比
营业额、其他经营收入及其他收入	563,870	764,749	534,025	(30.2%)
EBITDA	73,054	29,500	70,766	139.9%
EBIT	53,584	6,837	46,182	575.5%
勘探及开采事业部	22,750	27,098	5,501	(79.7%)
炼油事业部	5,730	(46,546)	19,898	—
营销及分销事业部	16,795	22,474	12,508	(44.3%)
化工事业部	8,542	4,533	9,761	115.3%
本部及其他	(233)	(722)	(1,486)	—
本公司股东应占利润	36,375	7,682	33,246	332.8%
基本每股收益（人民币元）	0.420	0.089	0.383	332.8%

注：2007年上半年数据未经追溯调整



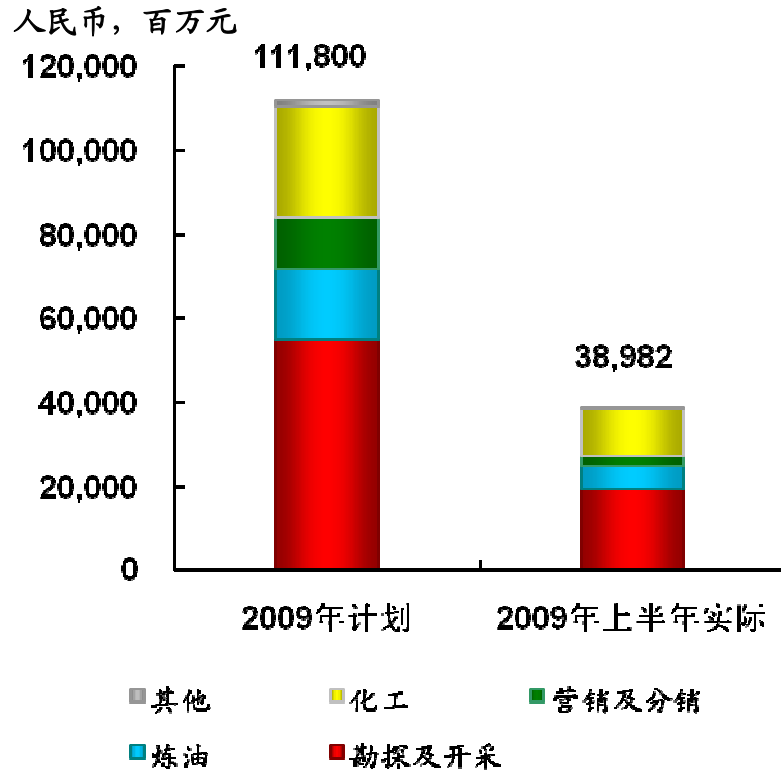
财务状况

人民币，百万元	2008年上半年	2009年上半年
经营活动所得现金净额	2,393	79,079
投资活动所用现金净额	47,556	44,734
融资活动所得/(所用) 现金净额	46,001	(33,753)

人民币，百万元	于2008年12月31日	于2009年6月30日
短期债务	75,516	35,382
长期债务	90,254	116,427
本公司股东应占权益	327,889	353,139



资本支出

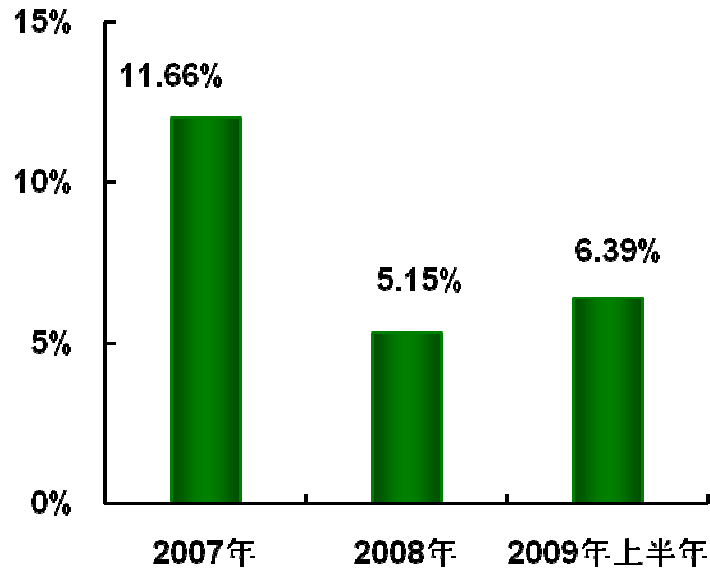


- 勘探及开采板块**194.38**亿元: 新建原油产能**301**万吨/年、新建天然气产能**4.37**亿立方米/年, 川气东送工程部分建成投用
- 炼油板块**53.45**亿元: 主要用于炼油改扩建和成品油质量升级项目
- 营销及分销板块**25.50**亿元: 进一步完善成品油销售网络, 新发展加油站**288**座
- 化工板块**111.58**亿元: 主要用于天津、镇海乙烯等项目
- 本部及其他**4.91**亿元



回报与股利

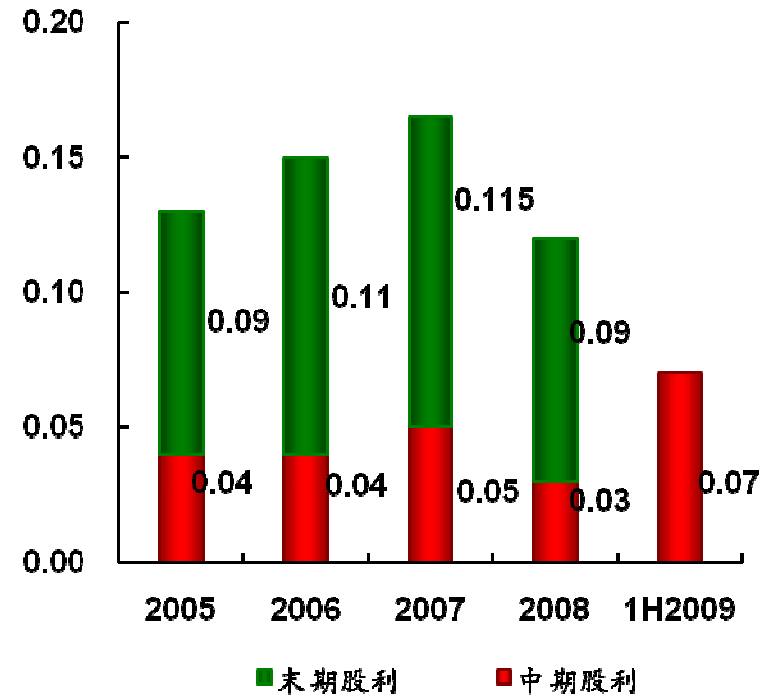
ROCE



注：2009年上半年ROCE未折合全年

每股股利

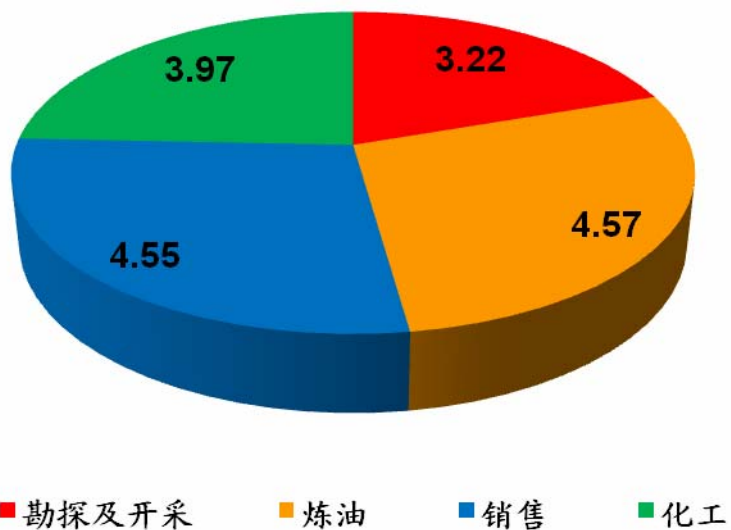
人民币，元





降低成本

上半年共降低成本**16.31**亿元



降本增效措施:

- 优化措施作业方案
- 发挥原油、成品油运输管线能力
- 优化资源配置
- 降低原油储运、加工损失
- 优化装置运行、降低生产能耗、物耗



上半年分板块经营业绩



勘探及开采板块经营情况

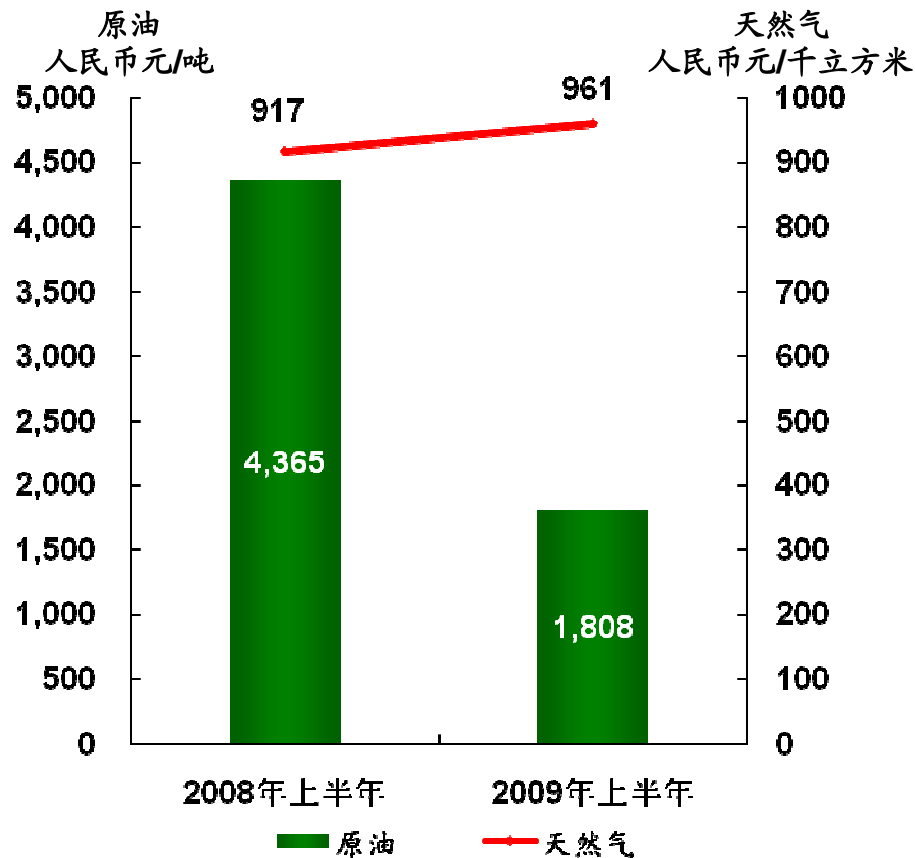
	2008年上半年	2009年上半年	同比变化
原油产量 (百万桶)	147.38	149.12	1.2%
天然气产量 (十亿立方英尺)	144.15	142.51	(1.1%)
现金操作成本 (人民币元/吨)	604	609	0.8%
新增原油可采储量 (百万桶)	158.74	137.74	(13.2%)
新增天然气可采储量 (十亿立方英尺)	186.92	(131.64)	N/A

	于2008年 12月31日	于2009年 6月30日	变化
原油剩余可采储量 (百万桶)	2,841	2,830	(0.4%)
天然气剩余可采储量 (十亿立方英尺)	6,959	6,685	(3.9%)
油气剩余可采储量 (百万桶油当量)	4,001	3,944	(1.4%)

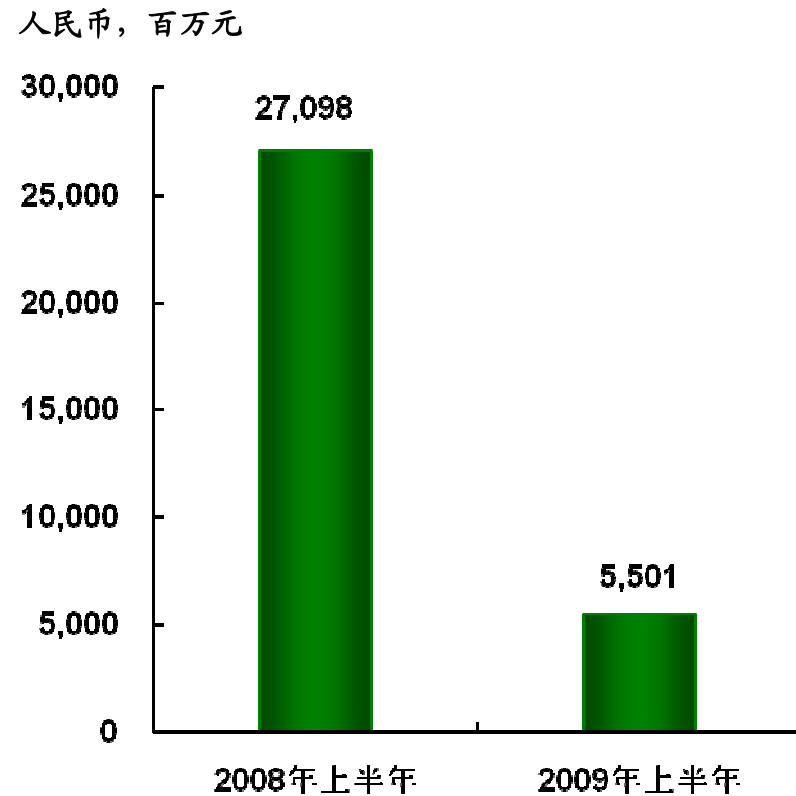


勘探及开采板块盈利状况

原油、天然气实现价格



勘探开采板块EBIT





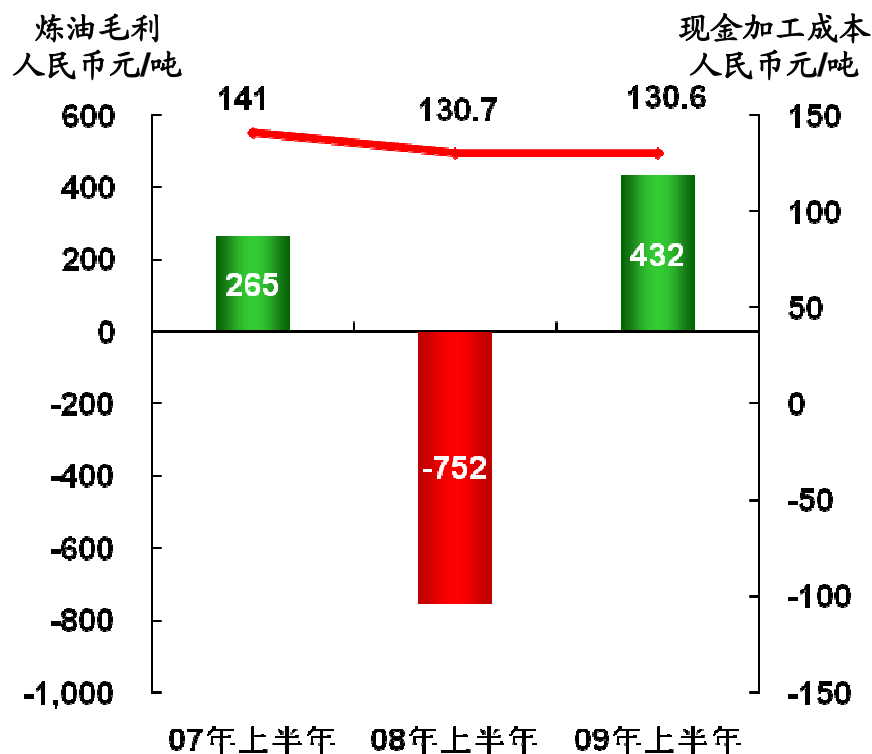
炼油板块经营情况

	2008年上半年	2009年上半年	同比变化
原油加工量(百万吨)	85.35	86.90	1.8%
汽油产量(百万吨)	14.04	16.99	21.0%
柴油产量(百万吨)	34.25	32.40	(5.4%)
煤油产量(百万吨)	3.94	4.64	17.8%
化工轻油产量(百万吨)	12.14	12.04	(0.8%)
轻油收率(%)	74.64	74.94	0.30个百分点
综合商品率(%)	93.86	93.84	(0.02)个百分点



炼油板块盈利状况

炼油毛利及现金加工成本

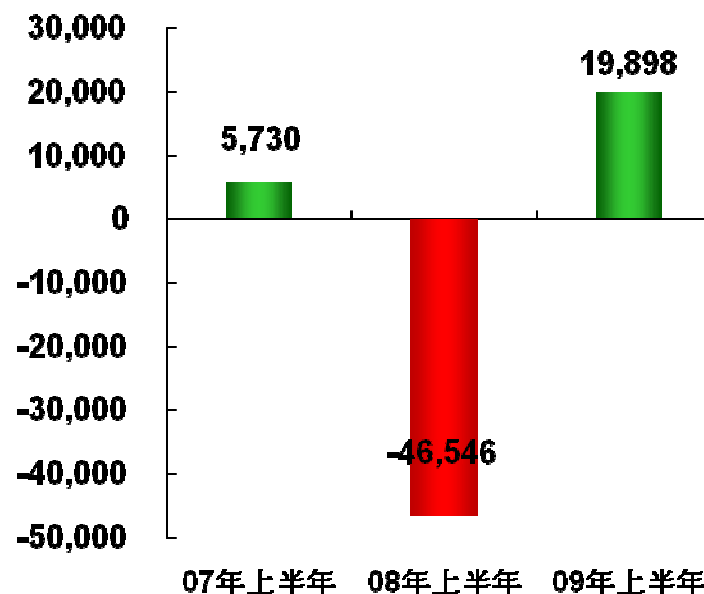


■ 炼油毛利 ◆ 现金加工成本

注：2007年上半年数据未经追溯调整

炼油板块EBIT

人民币，百万元





营销与分销板块经营情况

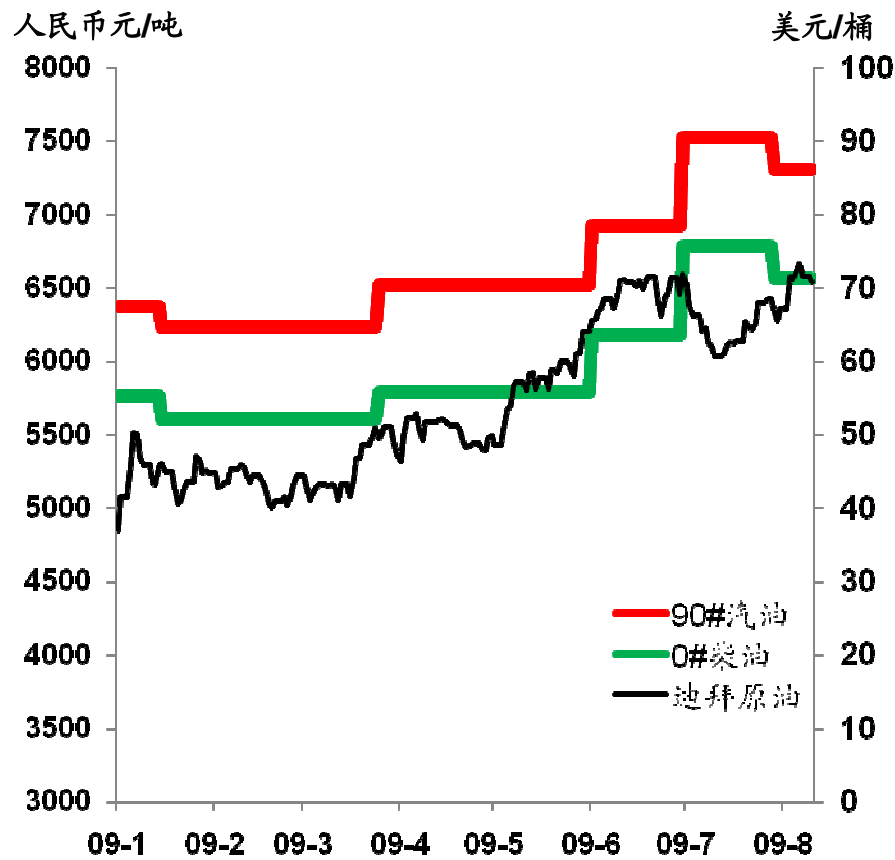
	2008年上半年	2009年上半年	同比变化
境内成品油总销售量 (百万吨)	63.02	57.71	(8.4%)
其中: 零售量 (百万吨)	42.91	37.43	(12.8%)
直销量 (百万吨)	10.37	11.44	10.3%
批发量 (百万吨)	9.73	8.83	(9.2%)
自营加油站年均单站加油量 (吨/站)	3,006	2,596	(13.6%)

	于2008年 12月31日	于2009年 6月30日	变化%
加油站总数 (座)	29,279	29,484	0.7%
其中: 自营加油站 (座)	28,647	28,842	0.7%
特许经营加油站 (座)	632	642	1.6%

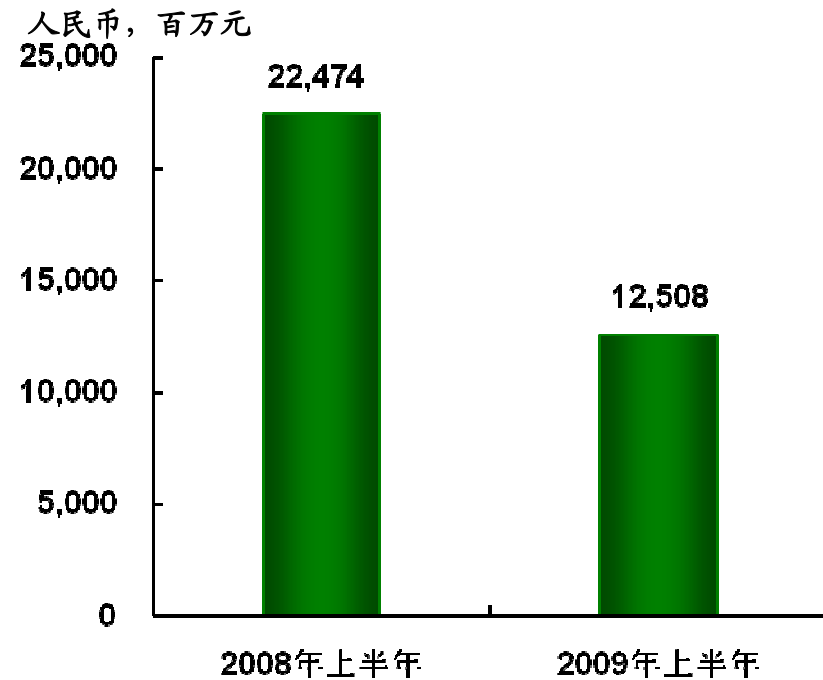


营销与分销板块盈利状况

汽柴油最高零售价格与原油价格走势



销售板块EBIT



人民币元/吨	2008年 上半年	2009年 上半年
销售现金流通费用	150.99	164.28



化工板块经营情况

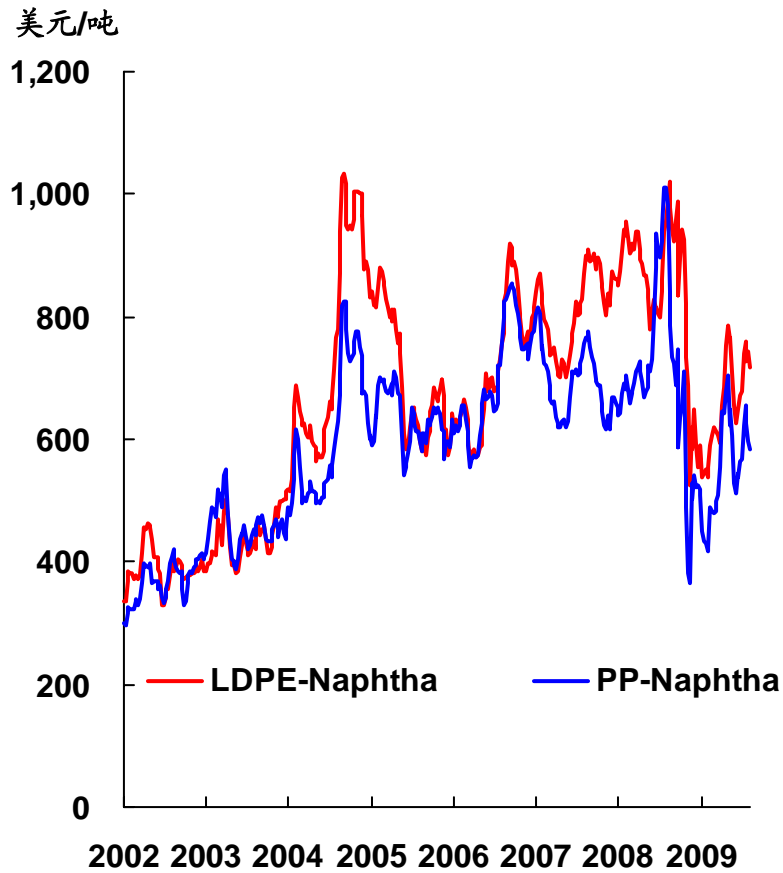
千吨	2008年上半年	2009年上半年	同比变化
乙烯产量*	3,307	2,973	(10.1%)
合成树脂产量*	4,945	4,738	(4.2%)
合纤单体及聚合物产量	3,768	3,721	(1.2%)
合成纤维产量	681	629	(7.6%)
合成橡胶产量	460	409	(11.1%)
尿素产量	685	892	30.2%

*包含扬子-巴斯夫和上海赛科两个合资乙烯项目的全部产量

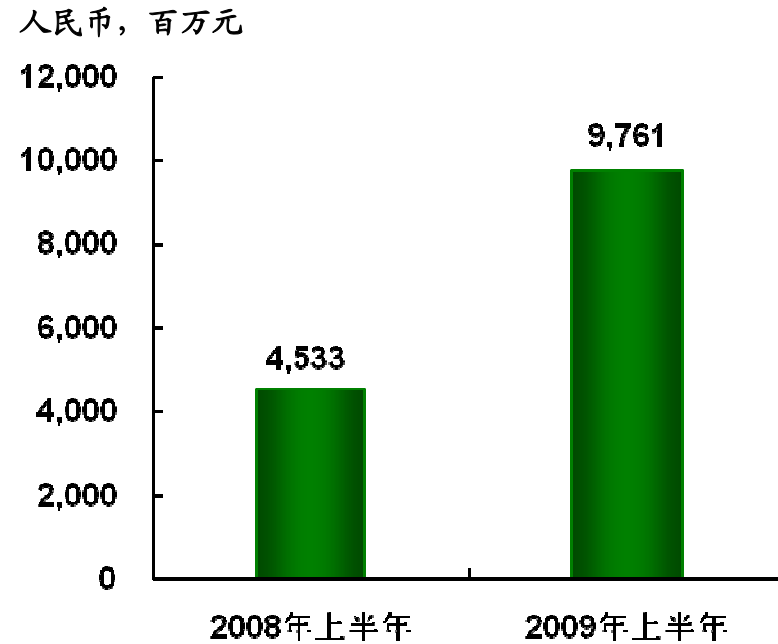


化工板块盈利状况

化工产品价差



化工板块EBIT



人民币元/吨	2008年 上半年	2009年 上半年
乙烯现金操作成本	1,288	1,227



下半年生产经营安排



下半年市场环境展望

- 中国经济有望继续保持较快增长
- 预计国际原油价格高于上半年平均水平，呈窄幅震荡走势
- 境内成品油需求将继续保持稳中有升态势
- 化工产品需求继续呈现回暖势头
- 乙烯产能将出现大幅增长



下半年生产经营安排

	下半年经营安排	全年预计
原油产量 (百万吨)	21.40	42.40
天然气产量 (亿立方米)	49.63	90.00
原油加工量 (百万吨)	97.10	184.00
境内成品油总经销量 (百万吨)	63.00	120.71
乙烯产量 (百万吨)	3.73	6.70



欢迎垂询



<http://www.sinopec.com>

投资者关系

北京: Tel: (8610) 59960028 Fax: (8610) 59960386
Email: ir@sinopec.com
香港: Tel: (852) 28242638 Fax: (852) 28243669
Email: ir@sinopechk.com
纽约: Tel: (212) 759 5085 Fax: (212) 759 6882
Email: fangzq@sinopecusa.com

媒体查询

Tel: (8610) 59960028
Fax: (8610) 59960386
Email: media@sinopec.com